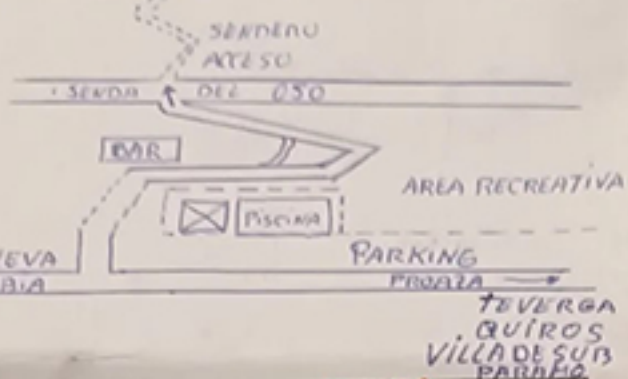



VILLANUEVA "CUEVA DEL MAR"




SITUADO EN LA PARTE SUPERIOR DEL AREA RECREATIVA DE VILLANUEVA A 1KM. DE PROAZA. EL SENDERO DE ACCESO AL SECTOR ESTA CRUZANDO LA SENDA DEL OSO 15MIN. APROX. PARTES DEL CAMINO ESTAN ASEGURADAS CON CUERDAS. ES UN LUGAR EN EL QUE SE PUEDE TREPAN DURANTE TODO EL AÑO CON PARTE SOMBRIA Y OTRA SOLEADA. ISECO TODO EL AÑO!



IZQUIERDA
22



CUEVA



DERECHA

- 22-----¿?
1. Tras la cortina ?
 2. La casa de las bragas voladoras 7c+
 3. Bárbara 7c
 4. Anomia 7b
 5. Punisher 7c+
 6. Tocote 7a+/b
 7. Moscúnia 7a+
 8. Gravedad 0 7a+
 9. Potencia suicida R1:6b; R2:7b/+. IIIICUERDA DE 70M O DESCUELGE INTERMEDIO!!!
 10. Al Lolo loro ?IIIIICUERDAS DE 70M!!! *
 11. Mustelidó 7b+
 12. Pulcuncito y el pequeño Juantamontes ni 7b
 13. Invertebrado 7*
 14. Mujer de fierro 7c+
 15. Murcielaguitis 7b
 16. Ta que cua 7c+
 17. Castlanca 7b+
 18. Vite yo veme 7b+
 19. Se te hizo de noche 8a/+
 20. Jackivelandó 7a
 21. Detencia canina 7a